

ENCUESTA ELECTORAL

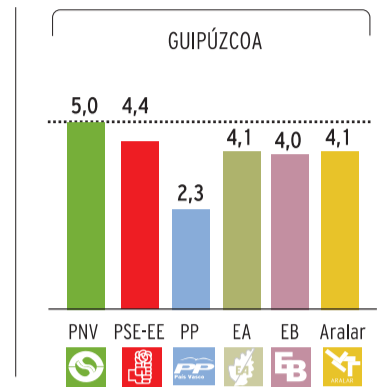
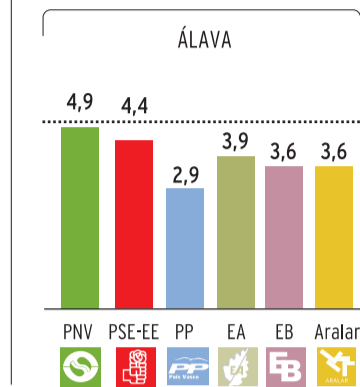
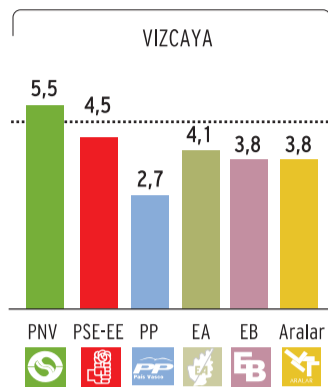
VALORACIÓN DE PARTIDOS

Nota de 0 a 10

Por votantes

	PNV	PSE-EE	PP	EA	EB	Aralar
PNV	7,4	4,4	2,4	5,0	4,7	4,6
PSE-EE	4,4	6,4	3,0	3,2	3,2	3,1
PP	3,7	4,1	6,3	2,6	1,7	1,9
EA	6,7	4,3	1,1	7,5	5,0	5,0
EB	5,0	4,8	1,8	4,9	6,2	5,0
Aralar	4,5	3,5	0,8	4,7	4,9	6,3
UPD	2,9	3,9	3,6	1,5	1,4	1,6
Indecisos	4,9	4,3	2,7	4,1	3,9	3,9
Abstención	3,9	3,3	2,0	3,2	3,3	3,1

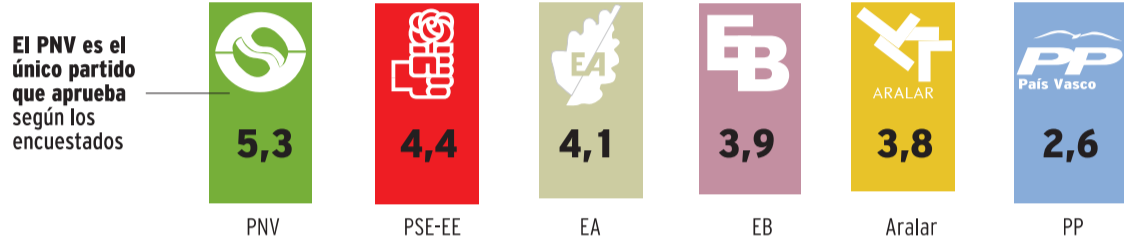
Por territorios Nota de 0 a 10



La actuación de los partidos durante los últimos meses

Nota por provincias	El mejor valorado es el PNV	El peor valorado es el PP	Diferencial
Vizcaya	PNV 5,5	PP 2,7	2,0
Álava	PNV 4,9	PP 2,9	2,8
Guipúzcoa	PNV 5,0	PP 2,3	2,7

Nota de 0 a 10



Ibarretxe saca la mejor nota

El candidato del PNV es el preferido como lehendakari para afrontar la crisis, aunque la diferencia con López se estrecha en Álava y Guipúzcoa

J. M. REVIRIEGO

Juan José Ibarretxe saca mejor nota que sus rivales en la carrera hacia el 1 de marzo. Como político, candidato a lehendakari y gestor contra la crisis. La encuesta de Ikerfel encargada por EL CORREO revela que el aspirante del PNV no se despegaba de Patxi López en la valoración política que hacen de ellos los entrevistados. Sin embargo, sí obtiene su mayor ventaja cuando se les pregunta sobre sus preferencias para liderar el próximo Gobierno vasco y asumir el reto de mejorar la economía en Euskadi.

A falta del debate televisivo en el que todos los candidatos medirán sus fuerzas, programado para este miércoles, los encuestadores han introducido la referencia de Barack Obama –el líder mundial más influyente en la actualidad– en la valoración sobre los líderes políticos que encabezan las candidaturas a las elecciones vascas. En esta categoría, que puntúa de cero a diez –de

muy negativa a muy positiva–, el presidente de Estados Unidos gana la comparación con un 6,4 de nota. Le sigue Ibarretxe, que es el único de los aspirantes a lehendakari que obtiene lo que los expertos llaman «el aprobado social» al lograr un 5,7. El resto de sus competidores suspende, por los pelos en el caso de López (4,5). Javier Madrazo y Unai Ziarreta hacen tablas con un 4, mientras que Basagoiti, el menos rodado de los cabezas de lista en liza, se lleva la puntuación más baja, un 3.

Es significativo el siguiente dato: hay menos diferencia entre Ibarretxe y Obama –menos de un punto– que entre el candidato del PNV y el del PSE-EE. La encuesta destaca que el aspirante nacionalista es mejor valorado por la población más adulta. Los mayores de 64 años le dan un 6,7, frente al 5,3 con el que le puntúan los jóvenes de 18 a 25 años. Por su parte, el cabeza de cartel socialista saca una valoración más homogénea en todos los segmentos. La diferencia entre ambos

rivales se estrecha en las capas de nuevos votantes y la juventud.

En el cara a cara entre quienes tiene más posibilidades de convertirse en lehendakari, los encuestadores sondan la nota que sus respectivos votantes dan a su candidato. Vuelve a ganar Ibarretxe. Los simpatizantes del PNV le dan un notable –un 8–, lo que evidencia la fidelidad que brindan los electores jeltzales a su aspirante. El electorado socialista concede un bien a Patxi López –6,4–. Los indecisos aprueban al primero y suspenden al segundo, en ambos casos de forma raspada.

El declive económico, eje en el discurso electoral de los partidos, se introduce como variable en la pugna entre Ibarretxe y López. A la pregunta directa de «¿quién cree

que gestionaría mejor la crisis en el País Vasco?», la mayoría contesta que un Gobierno presidido por el candidato del PNV (55%). Son el doble de quienes apuestan por un Ejecutivo liderado por el aspirante del PSE (24%). El resto duda.

A ninguno de los dos

Estos resultados casi se repiten en las preferencias para acceder a la Lehendakaritza. El 54% se decanta por Ibarretxe, que acaba de cumplir diez años en el cargo; y el 24% por López, en su segunda cita con las urnas. Los entrevistados determinan así la capacidad que tienen ambos para tomar el timón en tiempos de crisis, según los encuestadores. El 13% no quiere a ninguno de los dos y al 8% le da igual quien sea.

Por territorios, el combate entre Ibarretxe y López es más cerrado en Guipúzcoa y, sobre todo, en Álava que en Vizcaya, donde el representante nacionalista saca más cuerpos de ventaja al líder socialista.

Por partidos, los votantes de gru-

pos nacionalistas se decantan por Ibarretxe en sus preferencias a jefe del Ejecutivo, siendo especialmente alta la valoración concedida por los electores de EA. El 93% elige al aspirante del PNV. En este cara a cara, López obtiene el favor de los suyos (78%), aunque el porcentaje es inferior al mostrado por los jeltzales a Ibarretxe (94%). Dentro del PSE, un 12% elige al candidato del PNV. Y dentro de éste partido, sólo un 1% hace lo propio con el aspirante socialista. Está mejor visto Ibarretxe en las casas del pueblo que López en el batzoki.

Los apoyos en el resto de fuerzas quedan así. Entre quienes expresan su intención de voto al PP, el 46% prefiere a López en la Lehendakaritza, pero es significativo que el 24% lo haga por Ibarretxe. El 29% no les quiere ni a uno ni a otro.

Este rechazo es la opción elegida por la mitad de los electores de UPD, aunque el 41% de los votantes de Rosa Díez se confía a un lehendakari socialista. En el electorado de EB, socio del tripartito, también hay un arropo al candidato del PNV, pero mucho menor que en EA y Aralar. Sin embargo, aparece una tendencia a respaldar a López. Los indecisos se decantan por Ibarretxe.

Los votantes de EA y EB, socios en el tripartito, aprueban al PNV

J. M. R.

La valoración que hacen los encuestados de los partidos que se presentan a las elecciones dejan al menos tres mensajes claros. El PNV es el único partido que saca el aprobado. Sus socios en el tripartito, Eusko Alkartasuna y

Ezker Batua, incluso le libran del suspenso, según sus propios votantes. Y Juan José Ibarretxe y Antonio Basagoiti son mejor valorados por la ciudadanía que sus formaciones respectivas.

Los entrevistados dan un 5,3 al partido jeltzale, mientras que suspenden al resto en el siguiente

orden: PSE, EA, EB, Aralar y PP, que cierra el ranking con un 2,6. Las diferencias se recortan en Álava, donde los populares logran su mejor resultado.

Por su parte, Guipúzcoa es la plaza fuerte de EA, Aralar y EB, mientras Vizcaya se confirma como el feudo del PNV. Los socia-

listas saldan la comparación con una valoración homogénea en los tres territorios.

Por intención de voto, los electorados nacionalistas consideran mejor a sus partidos que los votantes no nacionalistas con los suyos. En EA se da la nota más alta (7,5), seguido del PNV y Aralar. Después se sitúan el PSE (6,4), PP y, en último lugar, EB (6,2), que es el grupo que menor puntuación se da a sí mismo.

Los votantes de EA y EB aprueban al PNV con un bien alto y un

suficiente, respectivamente. Los socialistas logran el mayor respaldo desde el partido jeltzale (4,4), una nota que se repite en el otro sentido, del PSE al PNV. Hay 'feedback' entre esos dos electorados.

EB está a punto de aprobar al grupo de Patxi López, por encima de la valoración que concede el PP al PSE. Aralar, escindida de Bata-suna hace ocho años, cae bien. En la oposición en esta legislatura, el partido de Ezenarro cierra el curso con un aprobado según opinan las bancadas de EA y EB.